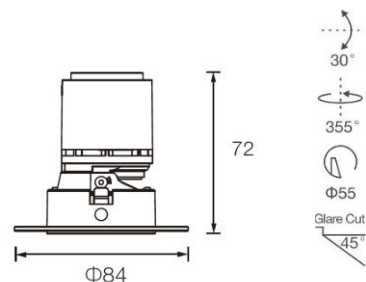


系列名 BACH 3 / 嵌入式射灯

项目名称

灯具型号 BHH62055CW

灯位编号



灯具规格

色温	2700K/3000K/3500K/4000K
光束角	15°/24°/36°
色容差	SDCM≤3
显色指数	Ra≥90
功率	5W/7W
输入电压	DC36V
调光方式	非调光/0-10V/DALI
调光深度	/
灯具寿命	30000H
光源类型	LED (COB)
光源数量	1
安装方式	依据安装预埋件 (嵌入式)
天花厚度	10-20mm
产品材质	铝合金
外观颜色	哑光白
表面工艺	喷漆
重量	0.19kg
绝缘等级	Class 3
防护等级	IP20

可选配件

Next page...

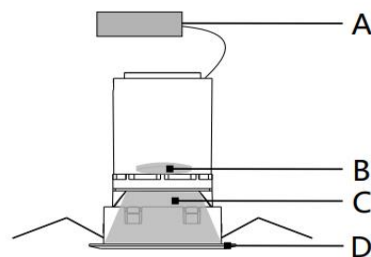
灯具描述



BACH 3--嵌入式射灯

区分下照款与调节款；模组化的结构设计简化了灯具的维护与替换流程。光学配件及下罩配件可徒手更换。

配件应用



A: 恒流驱动
B: 光学配件
C: 下反光罩
D: 安装配件

系列名 BACH 3 / 嵌入式射灯

项目名称

灯具型号 BHH62055CW

灯位编号

可选配件



BPG13-055
蜂窝网



BPG23-055
拉伸镜



BPG33-055
柔光片



BPG43-055
清玻片



BPG53-055
扩散片



BP213M-055PY
电镀镜面



BP213M-055BN
电镀黑镍



BP213-055DW
喷漆哑光白



BP213-055BK
喷漆平光黑



BP213M-055CG
电镀香槟金



BP253-055DW/BK
外白内黑



BPY13W-055DW
圆形无边



BHEC0100-12SH
非调光恒流驱动



BHEC0150-12SH
非调光恒流驱动

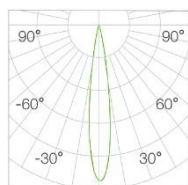
系列名 BACH 3 / 嵌入式射灯

项目名称

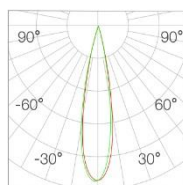
灯具型号 BHH62055CW

灯位编号

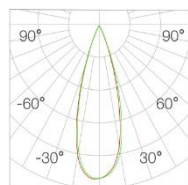
配光曲线



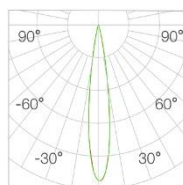
光束角	15°	H(m)	E(lx)	D(cm)
功率	5W	1	1410	27
中心光强	1435cd	2	354	55
光通量	145lm	3	157	83
眩光指数	UGR<15	4	88	110



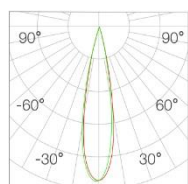
光束角	24°	H(m)	E(lx)	D(cm)
功率	5W	1	1858	34
中心光强	1866cd	2	464	69
光通量	272lm	3	206	104
眩光指数	UGR<15	4	116	139



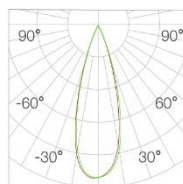
光束角	36°	H(m)	E(lx)	D(cm)
功率	5W	1	805	56
中心光强	810cd	2	201	113
光通量	251lm	3	89	169
眩光指数	UGR<15	4	50	226



光束角	15°	H(m)	E(lx)	D(cm)
功率	7W	1	2123	27
中心光强	2148cd	2	530	55
光通量	218lm	3	235	83
眩光指数	UGR<15	4	132	110



光束角	24°	H(m)	E(lx)	D(cm)
功率	7W	1	2898	34
中心光强	2910cd	2	724	69
光通量	424lm	3	322	104
眩光指数	UGR<15	4	181	139



光束角	36°	H(m)	E(lx)	D(cm)
功率	7W	1	1249	56
中心光强	1258cd	2	312	113
光通量	390lm	3	138	169
眩光指数	UGR<15	4	78	226